

# パーキンソン病研究会 in 足利

- 日本医師会生涯教育講座 1.5単位 (19:身体機能の低下 1単位、49:嚥下困難 0.5単位)
- 日本薬剤師研修センター集合研修申請中

謹啓 先生におかれましては益々ご健勝のこととお慶び申し上げます。  
さて、この度、下記の要領にて『パーキンソン病研究会in足利』を開催させていただくこととなりました。  
時節柄、何かとご多用とは存じますが、ご視聴賜りたく謹んでご案内申し上げます。

謹白

日時：2021年11月11日(木) 19:00～20:30

個人視聴：Microsoft Teams を利用したWeb配信

回線混雑などが原因で映像・音声途絶える可能性があります。  
予めご了承くださいますようお願い申し上げます。

→ 本講演会は事前申込制です。詳細は裏面をご参照ください。

## Program

Opening Remarks  
19:00-19:10

永島 隆秀 先生 足利赤十字病院 第二脳神経内科部長

## 「 進行期パーキンソン病の診かた

～貼付型ドパミンアゴニストの役割を含めて～

特別講演  
19:10-20:30

座長 | 五十棲 一男 先生

足利赤十字病院 副院長 兼 第一脳神経内科部長 兼 健診センター長

演者 | 関 守信 先生

慶應義塾大学医学部 神経内科 専任講師

当講演会で取得したご所属・ご氏名は、弊社による医薬品および医学・薬学に関する情報提供並びに参加者に関するご確認のために利用させていただくことがございます。また、当該情報は、弊社から共催の足利市医師会・足利薬剤師会に開示させていただきます。ご了承ください。

# 参加申し込みについて

大変恐縮ではございますが、本セミナーは**事前申し込み制**とさせていただきます。登録には下記手順をご参照ください。個人視聴（Microsoft Teams）で参加可能です。

日時：2021年**11月11日**（木）19:00～20:30  
（事前参加申し込み：11/10（水）まで）

下記、二次元コード または URL より事前登録をお願いいたします。

◆ 二次元コード



◆ URL

<https://forms.office.com/r/GDqNnwR6cB>

→ 後日、主催者より招待メールが届きます。

※当日の詳細な手順につきましては別紙をご覧ください。

## 視聴方法等に関するお問い合わせ先


協和キリン株式会社 北関東甲信越支店 栃木第2営業所 片山英之  
TEL 080-5187-2573  
Mail [hideyuki.katayama.y8@kyowakirin.com](mailto:hideyuki.katayama.y8@kyowakirin.com)

# Webセミナー視聴方法

セミナーの開催日時になりましたら、弊社担当者からの招待メール下部のリンクをクリックしてください。ブラウザが立ち上がり下記のメッセージが出たら、「**Teamsアプリを開く**」をクリックしていただくと、アプリが起動します。




招待メールのリンク [Microsoft Teams 会議に参加](#) をクリックしてください



ブラウザ上で続行する場合はこちらをクリックしてください

アプリをインストールされている場合は自動的にアプリが開き入場する場合がございますが、入場しない場合こちらをクリックしてください。



**名前を入力** に **ご施設・お名前** を入力の上

**今すぐ参加** をクリックしてください

会議が始まると、あなたが待機していることを参加者に通知します。

開催者であるか、職場または学校から招待された場合は、サインインしてください。

左の画面が出た場合、弊社担当者が準備中です。しばらくお待ちください。

約束のお時間が過ぎても続く場合、恐れ入りますがお電話等で担当者にご連絡願います。



画面中央下部にコントロールバーが表示されます。

**カメラとマイクをOFF** にしてお待ちください。しばらくして入場いたします。

(画像はカメラOFF、マイクONの状態です)

<Microsoft Teamsについて>


- ・参加可能なブラウザ：Microsoft Edge、Chrome〔最新Ver〕
- ・スマートフォン、Mac PC※1は、Teamsアプリ 無料のダウンロード・インストール※2が必要です。

※1) Safariは利用できません ※2) ダウンロードの際はWi-Fi接続を推奨します。

## 参加証明 につきまして



ご入場頂きましたら、**会話の表示**をクリック頂きますと画面右側に**チャット画面**が出て参ります。



チャット画面下「新しいメッセージの入力」欄に**ご施設名・お名前を入力後** **を送信ボタン**をクリックして下さい。

